

# Musée de l'Armée

## HISTORIAL CHARLES DE GAULLE

### AIDE À LA VISITE - CLASSES PRIMAIRES

ACTION PÉDAGOGIQUE

version 2009

#### Les années de Gaulle

Ce document s'adresse aux enseignants des classe primaires qui souhaitent organiser leur visite dans les espaces de l'Historial Charles de Gaulle. Le général de Gaulle, de l'appel du 18 juin 1940 à sa démission de la présidence de la République le 28 avril 1969, marque de son empreinte l'histoire de France. À partir des années 50 la société française connaît parallèlement de profonds changements dont relèvent les événements de mai 1968.

L'Historial présente 400 documents d'archives sonores, visuelles et audiovisuelles. L'accès aux documents se fait de manière individuelle et autonome par l'intermédiaire de dispositifs multimédia rendus audibles par le port d'un casque-audioguide. Le parcours suivant permet toutefois à une classe d'évoluer dans ce lieu et d'y acquérir des connaissances sous la conduite de leur professeur ou d'un conférencier du Musée de l'Armée.

#### Le parcours se déroule en trois temps

##### Salle multi écrans : la vie et la carrière de C. de Gaulle


En introduction, le film biographique, diffusé dans la salle de projection multi écrans, retrace la vie et la carrière de Charles de Gaulle. L'audioguide distribué à l'entrée de l'Historial est indispensable à l'écoute du film ; il est rendu à l'issue de la projection afin que les dispositifs sonores ne perturbent pas la suite de la visite.

(durée totale 25 mn)



##### Les portes et les alcôves : les temps forts

Dans un deuxième temps, les activités utilisent en priorité des vidéos muettes diffusées en continu. Elles se situent à proximité des trois grandes portes qui ouvrent les alcôves périphériques. Les espaces sont assez larges pour faire asseoir la classe. Les élèves retrouvent des images déjà vues dans le film et le professeur peut faire le point sur trois grandes périodes de la carrière du général de Gaulle : «l'homme du 18 juin», «le libérateur», le président de la V<sup>e</sup> République.



##### Porte 1 : « 18 juin 1940 »

Deux projections muettes animent le mur et le plafond, à l'entrée de l'alcôve. L'une montre de Gaulle à Londres et l'autre des images de la guerre

Le général apparaît encore jeune, grave, tendu. Dans ce discours du 2 juillet 1940, il présente les «deux voies» qui s'ouvrent aux Français, celle de «l'honneur et de l'espérance» en continuant le combat avec la France Libre ou celle «du désespoir et de l'abandon» en acceptant la défaite et le gouvernement de Vichy.

## Porte 2 : « le 26 août 1944 »

Sur le mur, de Gaulle, ému, heureux, descend les Champs-Élysées, acclamé par une foule en liesse ; au plafond, les images rappellent la libération de Paris.

«L'homme du 18 juin» devient «le libérateur» qui restaure la démocratie, parvient à rendre son indépendance à la France et obtient qu'elle fasse partie du camp des vainqueurs.

Un second document visuel, situé à l'arrière du précédent, montre l'étendue des destructions subies par la France pendant la guerre et la vie quotidienne très difficile des Français à la Libération. Sur le mur on peut lire le bilan matériel et humain de la Seconde Guerre mondiale. La France est à reconstruire



## Porte 3 : «1958-1969»

De Gaulle, plus âgé, souriant et déterminé fait le V de la victoire. Au plafond la foule l'acclame en agitant les drapeaux.

Dans le contexte de la guerre d'Algérie, de Gaulle, retiré à Colombey-les-deux-églises depuis une dizaine d'années, est rappelé au pouvoir. Il l'accepte à condition qu'on le laisse instaurer la V<sup>e</sup> République (octobre 1958) qui se caractérise par un pouvoir exécutif fort sous l'autorité d'un Président de la République, élu directement par les Français (cette réforme constitutionnelle est votée en 1962, la première élection présidentielle de ce type a lieu en 1965)

## Porte 3 : «la France des années 60»

La dernière étape de la visite pourrait s'intituler «quand grand-père et grand-mère étaient jeunes» Elle se déroule dans une «pièce» tapissée de documents lumineux : ce sont des affiches, des photographies, des couvertures de magazines, des dessins de presse humoristiques. Les élèves y découvrent les nouveautés d'une période qui correspond à la jeunesse de leurs grands-parents. L'économie connaît une période prospère pendant laquelle les Français entrent dans la société de consommation. Les élèves regroupent les documents en thèmes: l'enfance ; le logement, son ameublement et son équipement électroménager ; l'alimentation ; la mode vestimentaire ; les loisirs et les vacances ; les transports collectifs et individuels ; les nouvelles stars de la chanson et du cinéma. Certaines marques industrielles, certains chanteurs sont encore d'actualité et peuvent être connus des enfants.

En sortant de cet espace, le groupe traverse un portique sonorisé : sirènes, cris, admonestations sont signes de manifestations agitées. L'information auditive est complétée par des photographies de «mai 68» alternées de slogans ; on peut en noter certains qui seront décodés ultérieurement en classe.

La visite s'achève devant un grand écran consacré aux obsèques du général de Gaulle, en 1970, l'année suivant son retrait de la vie politique le 28 avril 1969.






## Quelques repères chronologiques

Naissance de Charles de Gaulle à Lille	22 novembre 1890
Entrée à l'école de militaire de saint Cyr	1909
Blessé à Douaumont, prisonnier en Allemagne (5 tentatives d'évasion)	Mars 1916-1918
Appel à continuer le combat, fondation de la «France Libre»	18 juin 1940
Jean Moulin unifie les mouvements de résistance sous l'autorité du général de Gaulle	1 <sup>er</sup> janvier 1942
Le rapprochement de la Résistance et de la France Libre prend le nom de «France combattante»	14 juillet 1942
Constitution du Comité Français de Libération Nationale, à Alger	3 juin 1943
Le CFLN devient le Gouvernement Provisoire de la République Française	3 juin 1944
Retour du général de Gaulle dans Paris libéré	25 août 1944
Descente triomphale des Champs-Élysées du général et des principaux chefs de la Résistance	26 août 1944
De Gaulle démissionne du gouvernement	20 janvier 1946
Discours de Bayeux	16 juin 1946
Création du Rassemblement du Peuple Français	7 avril 1947
La «traversée du désert»	1953-1958
De Gaulle rappelé au pouvoir à la suite des événements d'Algérie	Mai 1958
De Gaulle est investi président du Conseil	1 <sup>er</sup> juin 1958
La constitution de la V <sup>e</sup> République est approuvée par 80% des Français	26-28 septembre 1958
De Gaulle prend ses fonctions de président de la République	8 janvier 1959
Référendum sur l'élection du président de la République au suffrage universel direct	28 octobre 1962
De Gaulle réélu président de la République	19 décembre 1965
Démission du général de Gaulle	28 avril 1969
Mort du général de Gaulle	9 novembre 1970

## Plan de l'Historial Charles de Gaulle

Ce plan recense les documents sonorisés par l'audioguide, soit plus de 12 heures de ressources documentaires. Des archives muettes, des animations visuelles, des murs de photographies et d'affiches complètent cette présentation.

-  Mur dynamique
-  Borne interactive
-  Audiovisuel et boucle audiovisuelle



 Livre animé ou interactif

### Porte 1

#### Le soldat écrivain (9 sujets)

*De la discorde chez l'ennemi* (3)  
*Le fil de l'épée* (3)  
*Vers l'armée de métier* (3)

#### La «traversée du désert»

#### De gaulle mémorialiste (73 sujets)

*Les Mémoires de guerre* (6)  
*Les lieux gaulliens* (9)  
*Les portraits* (35)  
*Les moments* (23)

 Borne interactive : «Questions d'histoire»

### Porte 1

 La guerre et la libération

### Porte 3

 L'Algérie ; la constitution (21 sujets)

 Grandeur, indépendance, mémoire (18 sujets)

### Porte 1 : l'homme du 18 juin 1940

Les images mentales de la jeunesse  
La famille, les symboles de nos gloires, nos divisions  
La Grande Guerre  
D'une guerre à l'autre  
La campagne de France  
De Gaulle du 6 au 10 juin 1940

#### De Gaulle construit la France Libre (18 sujets)

De Gaulle et la France Libre (8)  
De Gaulle et la Résistance (6)  
De Gaulle représente la France à l'étranger (4)

### Porte 2 : 26 août 1944, le libérateur

Alger capitale de la France libre (4 sujets)  
Bayeux 1944 : *quand la voix devient visage*  
Paris libéré (5 sujets)  
Rendre la parole au peuple (6 sujets)  
Restaurer le rang de la France (3 sujets)  
Bâtir une France nouvelle (5 sujets)  
Le départ du général, 1946

### La «traversée du désert»

Le discours de Bayeux, 1946  
L'histoire du RPF (12 sujets)

### Porte 3 : 1958-1969, le président de la V<sup>e</sup> République

Le retour, du 13 mai au 2 juin (6 sujets)  
La politique algérienne (5 sujets)

#### La constitution et la République gaulienne (37 sujets)

La constitution de la V<sup>e</sup> république (13)  
Un président élu au suffrage universel (16)  
Le président et les Français (8)

#### Les voyages en province (24 sujets)

#### *Le petit théâtre des conférences de presse*

Le voyage de Khrouchtchev en France  
Le voyage de Kennedy en France  
L'Asie (4 sujets)  
L'Europe ; la réconciliation franco-allemande (9 sujets)  
De la décolonisation à la coopération (9 sujets)  
Le bloc de l'Est (7 sujets)  
De Gaulle, Israël et le monde arabe (6 sujets)  
Le monde libre (8 sujets)  
La force de frappe (5 sujets)  
Le refus de la dépendance technologique (5 sujets)

La culture pour tous  
La France plus nombreuse  
La France plus urbaine  
La France plus riche  
Une société nouvelle

#### Mai 1968 : de Gaulle face au séisme (37 sujets)

La phase étudiante (13)  
La phase sociale (12)  
La phase politique (12)

Le dernier combat, 27 avril 1969  
Épilogue

# Musée de l'Armée

## HISTORIAL CHARLES DE GAULLE

### BROCHURE D'AIDE À LA VISITE

Nous vous proposons une visite totalement interactive qui nécessite l'utilisation d'un audioguide. Ce dernier vous est fourni à l'accueil de l'Historial par les hôtes.

**Ne manipulez en aucun cas l'audioguide qui s'enclenchera automatiquement grâce aux capteurs infrarouge...**

... durant la projection du film de 25 minutes,  
... devant les dispositifs interactifs situés dans l'espace d'exposition.



**Il est important...**

... de ne pas masquer l'audioguide par votre manteau ou votre écharpe, afin de pouvoir capter les commentaires,  
... de ne pas bouger lorsque vous êtes devant les bornes interactives, afin de ne pas créer d'interférences entre les commentaires captés par votre audioguide.



**Nous vous recommandons de regarder le film biographique en premier (séance toutes les 30 minutes, de 10h15 à la fermeture).**

**Indications à suivre pour utiliser les bornes tactiles :**

**Ecrans tactiles :**

Cliquez sur les différentes zones de l'écran (image ou texte) afin d'obtenir le commentaire du document souhaité.



**Questions d'histoire :**

Sélectionnez un thème, ensuite un des historiens proposés, puis une question. L'historien apparaît à l'écran et répond à la question sélectionnée.



**Mappemonde :**

Cliquez sur les images des pupitres situés autour de l'écran. Les films d'archives sont alors diffusés sur la surface du globe.



**Murs dynamiques :**

Placez-vous au centre du cercle (une personne seulement). Dirigez votre doigt vers une des images de votre choix, et maintenez-le dans cette direction pendant 2 secondes.

